



**FUNDACIÓN CAMINO DE EMAÚS**  
**NIT 900.130.373 - 4**  
**Estado de Situación Financiera Individual**  
**al 31 de Diciembre de:**  
**(Expresado en Pesos Colombianos)**

<u>Activos</u>	<u>Año 2025</u>	<u>Año 2024</u>	<u>Var. Abs.</u>	<u>Var.Rel.%</u>
<b>Activo Corriente</b>				
<b>NOTAS</b>				
Efectivo y equivalente de efectivo	04	629.248.724	609.735.355	19.513.369 3,20%
Otros activos financieros		0	92.895.621	- 92.895.621 -100,00%
Cuentas comerciales por cobrar y otras cuentas por cobrar	05	4.434.165	902.268	3.531.897 391,45%
<b>Total Activo Corriente:</b>		<b>633.682.889</b>	<b>703.533.244</b>	<b>- 69.850.355 -9,93%</b>
<b>Activo no Corriente</b>				
Cuentas comerciales por cobrar y otras cuentas por cobrar	06	48.513.609	48.172.596	341.013 0,71%
Propiedades, planta y equipo	07	12.000.000	12.000.000	-
Otros activos financieros no corrientes (pérdida inversión Correal)		-	6.497.897	- 6.497.897 -100,00%
<b>Total Activo no Corriente:</b>		<b>60.513.609</b>	<b>66.670.493</b>	<b>- 6.156.884 -9,23%</b>
<b>Total Activos:</b>		<b>694.196.498</b>	<b>770.203.737</b>	<b>- 76.007.239 -9,87%</b>
<b>Pasivos</b>				
<b>Pasivo Corriente</b>				
Beneficios a empleados	08	54.465.136	10.672.757	43.792.379 410,32%
Obligaciones Financieras	09	6.598	-	6.598 0,00%
Cuentas por pagar comerciales y otras cuentas por pagar	10	6.090.241	13.961.847	- 7.871.606 -56,38%
Pasivos por impuestos corrientes	11	10.365.673	3.864.000	6.501.673 168,26%
Ingresos recibidos por anticipado	12	95.569.739	213.131.267	- 117.561.528 -55,16%
<b>Total Pasivo Corriente:</b>		<b>166.497.387</b>	<b>241.629.871</b>	<b>- 75.132.484 -31,09%</b>
<b>Total Pasivo No Corriente:</b>		-	-	-
<b>Total Pasivos:</b>		<b>166.497.387</b>	<b>241.629.871</b>	<b>- 75.132.484 -31,09%</b>
<b>Patrimonio</b>				
Fondo Social	13	455.739.067	455.739.067	-
Superavit de Capital		72.575.000	72.575.000	-
Resultado del Ejercicio	-	874.755	20.969.421	20.094.666 -95,83%
Resultados de ejercicios anteriores	-	20.969.421	-	- 20.969.421 0
Ganancias acumuladas por implementación NIIF		21.229.220	21.229.220	-
<b>Total Patrimonio:</b>		<b>527.699.111</b>	<b>528.573.866</b>	<b>- 874.755 -0,17%</b>
<b>Total Pasivos y Patrimonio:</b>		<b>694.196.498</b>	<b>770.203.737</b>	<b>- 76.007.239 -9,87%</b>

*Las notas de revelación hacen parte integral de los estados financieros*

  
**AURA STELLA LIZARAZO PÉREZ**  
Representante Legal

  
**SONIA T. SABOGAL GARCÍA**  
Contadora T.P. 103437-T


  
**GREGORIO LÓPEZ PEÑA**  
REVISOR FISCAL  
T.P. 17395 - T  
Ver dictamen del 04 de Marzo de 2026  
Miembro de Caleb López Garzón Cía. Ltda.  
Consultores & Auditores


**FUNDACIÓN CAMINO DE EMAÚS**  
**ESTADOS DEL RESULTADO INTEGRAL INDIVIDUAL**  
**POR EL PERIODO ENERO 01 A DICIEMBRE 31 DE:**  
**(Expresados en pesos Colombianos)**

		<u>Año 2025</u>	<u>Año 2024</u>	<u>Var. Abs.</u>	<u>Var.Rel.%</u>
<b>INGRESOS ORDINARIOS</b>	<b>14</b>				
Donaciones MINISTERIOS CAMINO DE EMAÚS		126.538.028	62.307.801	64.230.227	103,09%
Donaciones FELM		286.247.106	284.469.492	1.777.614	0,62%
Otras donaciones		5.165.800	4.150.412	1.015.388	24,46%
<b>TOTAL INGRESOS</b>		<b>\$ 417.950.934</b>	<b>350.927.705</b>	<b>67.023.229</b>	<b>19,10%</b>
<b>GASTOS OPERACIONALES DIRECTOS</b>	<b>15</b>				
Ayudas Educativas Primaria - Bachillerato MCE/ FELM		111.647.605	111.087.494	560.111	0,50%
Ayudas Educativas Universitarias MCE /FELM		46.507.599	37.055.007	9.452.592	25,51%
Otros		9.859.597	6.869.100	2.990.497	43,54%
		<b>\$ 168.014.801</b>	<b>155.011.601</b>	<b>13.003.200</b>	<b>8,39%</b>
<b>GASTOS OPERACIONALES</b>	<b>16</b>				
<b>GASTOS DE ADMINISTRACION</b>					
Gastos de Personal		159.731.298	111.061.291	48.670.007	43,82%
Honorarios		59.022.516	47.730.884	11.291.632	23,66%
Impuestos		1.000.000	1.707.000	(707.000)	-41,42%
Arrendamientos		2.897.278	3.119.339	(222.061)	-7,12%
Contribuciones y Afil. (Administracion cancelada a Ielco)		53.962.516	71.387.692	(17.425.176)	-24,41%
Seguros		24.750	54.027	(29.277)	-54,19%
Servicios		5.299.355	7.017.600	(1.718.245)	-24,48%
Gastos Legales		1.909.500	2.447.300	(537.800)	-21,98%
Mantenimiento y Reparaciones		574.520	10.993.026	(10.418.506)	-94,77%
Gastos de viaje		9.142.003	2.941.821	6.200.182	210,76%
Diversos		8.171.661	10.250.484	(2.078.823)	-20,28%
Deterioro		6.497.992	-		
<b>TOTAL GASTOS DE ADMINISTRACION</b>		<b>308.233.389</b>	<b>268.710.463</b>	<b>39.522.926</b>	<b>14,71%</b>
<b>TOTAL GASTOS OPERACIONALES</b>		<b>\$ 476.248.190</b>	<b>423.722.064</b>	<b>52.526.126</b>	<b>12,40%</b>
<b>EXCEDENTE O PERDIDA OPERACIONAL</b>		<b>(58.297.256)</b>	<b>(72.794.359)</b>	<b>14.497.103</b>	<b>-19,92%</b>
<b>INGRESOS NO OPERACIONALES</b>					
<b>OTROS INGRESOS</b>	<b>17</b>				
Intereses préstamos		8.361.013	10.066.631	(1.705.618)	-16,94%
Intereses CDT		4.193.563	13.495.621	(9.302.058)	-68,93%
Intereses Fiducia-Recursos propios FCE (#5843)		9.986.484	11.210.688	(1.224.204)	-10,92%
Financieros ( #6462-1281)		58.695	200.964	(142.269)	-70,79%
Fiduciarias (#5844-0508)		16.580.908	10.015.078	6.565.830	65,56%
Valorizacion inversion Correval		-	10.529.866	(10.529.866)	-100,00%
Fondo recursos propios -(inversiones #0140-428-0231)		14.767.378	14.083.453	683.925	-
Ajuste al peso		22.129	130	21.999	16870,09%
Recuperaciones		2.886.018	77.400	2.808.618	3628,71%
Ejercicios anteriores		14.622.453	-	14.622.453	0,00%
<b>TOTAL OTROS INGRESOS</b>		<b>\$ 71.478.641</b>	<b>69.679.832</b>	<b>1.798.809</b>	<b>2,58%</b>
<b>GASTOS NO OPERACIONALES</b>					
<b>GASTOS FINANCIEROS</b>					
Financieros	<b>18</b>	4.298.523	5.952.816	(1.654.293)	-27,79%
Gastos Extraordinarios -Diversos	<b>19</b>	211.507	9.745.078	(9.533.571)	-97,83%
Gastos -Diversos	<b>20</b>	12.694	-	12.694	0,00%
<b>TOTAL GASTOS NO OPERACIONALES</b>		<b>\$ 4.522.724</b>	<b>15.697.894</b>	<b>-11.175.170</b>	<b>-71,19%</b>
<b>RESULTADO ANTES DE IMPUESTOS</b>		<b>8.658.661</b>	<b>-18.812.421</b>	<b>27.471.082</b>	<b>-146,03%</b>
<b>Provisión Impuesto de Renta</b>	<b>21</b>	9.533.416	2.157.000	7.376.416	341,98%
<b>EXCEDENTE O PERDIDA NETA</b>		<b>\$ -874.755</b>	<b>-20.969.421</b>	<b>20.094.666</b>	<b>-95,83%</b>

*Las notas de revelación hacen parte integral de los estados financieros*

  
**AURA STELLA LIZARAZO PÉREZ**  
Representante Legal

  
**SONIA T. SABOGAL GARCÍA**  
Contadora T.P. 103437-T


  
**GREGORIO LOPEZ PEÑA**  
REVISOR FISCAL  
T.P. 17395 - T  
Ver dictamen del 04 de Marzo de 2026  
Miembro de Caleb López Garzón Cía. Ltda.  
Consultores & Auditores

**FUNDACIÓN CAMINO DE EMAÚS**  
**NIT 900.130.373 - 4**  
**ESTADO DE FLUJOS DE EFECTIVO**  
**ENERO 01 A DICIEMBRE 31 DE:**  
 EXPRESADO EN PESOS COLOMBIANOS

	<b>Año 2025</b>	<b>Año 2024</b>
Resultado del Ejercicio	\$ (874.755)	(20.969.421)
Partidas que no incluyen salida de efectivo:		
Deterioro	6.497.897	0
Efectivo generado por las operaciones	<u>\$ 5.623.142</u>	<u>(20.969.421)</u>
<b>Cambios en partidas operacionales</b>		
(Aumento) Disminución de cuentas por cobrar	\$ (3.872.910)	14.809.170
(Aumento) Disminución de otros activos financieros	92.895.621	(13.495.621)
(Aumento) Disminución de otros activos no financieros	-	505.871
Aumento (Disminución) de cuentas por pagar y otras	(7.871.606)	6.498.065
Aumento (Disminución) en pasivos por impuestos	6.501.673	(60.000)
Aumento (Disminución) de pasivos por ingresos diferidos y terceros	(117.561.528)	185.507.890
Aumento (Disminución) de beneficios a empleados	43.792.379	2.694.608
<b>Flujo neto en actividades operacionales</b>	<u>\$ 19.506.771</u>	<u>175.490.562</u>
<b>Operaciones de Inversión</b>		
Aumento (Disminución) de obligaciones financieras	6.598	
<b>Flujo neto en actividades operacionales</b>	<u>\$ 6.598</u>	<u>357.141.375</u>
<b>Variación neta del efectivo</b>	<u>\$ 19.513.369</u>	<u>166.787.374</u>
Efectivo al inicio del año	609.735.355	442.947.981
<b>EFFECTIVO AL FINAL DEL AÑO</b>	<u>\$ 629.248.724</u>	<u>609.735.355</u>

*Las notas de revelación hacen parte integral de los estados financieros*

  
**AURA STELLA LIZARAZO PÉREZ**  
 Representante Legal

  
**SONIA T. SABOGAL GARCÍA**  
 Contadora T.P. 103437-T

  
**GREGORIO LOPEZ PEÑA**  
 REVISOR FISCAL  
 T.P. 17395 - T

Ver dictamen del 04 de Marzo de 2026  
 Miembro de Caleb López Garzón Cía. Ltda. Consultores & Auditores


**FUNDACIÓN CAMINO DE EMAÚS**  
**ESTADO DE CAMBIOS EN EL PATRIMONIO O ACTIVO NETO**  
**A DICIEMBRE 31 DE:**  
 Expresado en pesos colombianos


DETALLE	FONDO SOCIAL	SUPERAVIT DE CAPITAL	RESULTADO DE EJERCICIOS ANTERIORES	RESULTADO DEL EJERCICIO	GANANCIAS ACUMULADAS POR ADOPCION NIIF	TOTAL
<b>SALDO DIC 31 2024</b>	455.739.067	72.575.000		-20.969.421	21.229.220	528.573.866
RESULTADO DEL PERIODO 2025			-20.969.421	-874.755		-21.844.176
RESULTADOS DE EJERCICIOS ANTERIORES				20.969.421		20.969.421
<b>SALDO DIC 31 2025</b>	<b>\$ 455.739.067</b>	<b>\$ 72.575.000</b>	<b>-\$ 20.969.421</b>	<b>-\$ 874.755</b>	<b>\$ 21.229.220</b>	<b>\$ 527.699.111</b>

DETALLE	FONDO SOCIAL	SUPERAVIT DE CAPITAL	RESULTADO DE EJERCICIOS ANTERIORES	RESULTADO DEL EJERCICIO	GANANCIAS ACUMULADAS POR ADOPCION NIIF	TOTAL
<b>SALDO DIC 31 2023</b>	455.739.067	72.575.000	-3.677.590	12.380.778	21.229.220	558.246.475
RESULTADO DEL PERIODO 2024		0	3.677.590	-20.969.421		-17.291.831
RESULTADOS DE EJERCICIOS ANTERIORES	0	0		-12.380.778	0	-12.380.778
<b>SALDO DIC 31 2024</b>	<b>\$ 455.739.067</b>	<b>\$ 72.575.000</b>	<b>\$ -</b>	<b>-\$ 20.969.421</b>	<b>\$ 21.229.220</b>	<b>\$ 528.573.866</b>

*Las notas de revelación hacen parte integral de los estados financieros*

  
**AURA STELLA LIZARAZO PÉREZ**  
 Representante Legal

  
**SONIA T. SABOGAL GARCIA**  
 Contadora T.P. 103437-T

  
**GREGORIO LÓPEZ PEÑA**  
 REVISOR FISCAL  
 T.P. 17395 - T  
 Ver dictamen del 04 de Marzo de 2026  
 Miembro de Caleb López Garzón Cía. Ltda.  
 Consultores & Auditores

**FUNDACIÓN CAMINO DE EMAÚS**  
**NOTAS A LOS ESTADOS FINANCIEROS**  
**A 31 DE DICIEMBRE DE 2025 Y 2024**  
**Expresado En Pesos Colombianos**

**NOTA 1: ENTIDAD REPORTANTE Y OBJETO SOCIAL**

La Fundación de Camino de Emaús es una entidad sin ánimo de Lucro, constituida e inscrita en la Cámara de Comercio de Bogotá el 4 de Enero de 2007, bajo el número 00111166 del libro I de las entidades sin ánimo de lucro. Su objetivo principal es facilitar el acceso a la educación formal y no formal, fomentar la formación espiritual integral como fuerza de desarrollo social y fomentar el desarrollo de las comunidades con las cuales interactúa. Su domicilio principal y la administración se encuentra en la ciudad de Bogotá D. C.

De conformidad con las disposiciones vigentes emitidas por la ley 1314 de 2009, y los decretos 3022 de Diciembre 27 de 2013, 2420 y 2496 de 2015 presenta sus estados financieros bajo Normas Internacionales de Información Financiera para Pymes Grupo 2.

La presentación de los hechos económicos se hace de acuerdo con su importancia relativa o materialidad.

Para efectos de revelación, una transacción, hecho u operación es material cuando, debido a su cuantía o naturaleza, su conocimiento o desconocimiento, considerando las circunstancias que lo rodean, incide en las decisiones que puedan tomar o en las evaluaciones que puedan los usuarios de la información contable.

En la preparación y presentación de los estados financieros, la materialidad de la cuantía se determinó con relación, entre otros, al activo total, al activo corriente y no corriente, al pasivo total, al pasivo corriente, al patrimonio o a los resultados del ejercicio, según corresponda. En términos generales, se considera como material toda partida que supere el 5% con respecto a un determinado total de los anteriores citados.

**NOTA 2. DECLARACION DE CUMPLIMIENTO CON LAS NIIF PARA LAS PYMES.**

Los estados financieros de FUNDACION CAMINO DE Emaús., entidad individual, correspondientes a los años terminados el 31 de Diciembre del 2025 y 2024, han sido preparados de conformidad con las Normas Internacionales de Información Financiera para las Pequeñas y Medianas Entidades (IFRSs, por sus siglas en inglés, para las PYMES) emitidas por el Consejo Internacional de Normas de Contabilidad (IASB por sus siglas en inglés) y adoptadas en Colombia mediante el Decreto 3022 del 27 de diciembre de 2013, 2420 y 2496 de 2015. Estos estados financieros se presentan en pesos colombianos, que es la moneda funcional de la organización.

**BASES DE PREPARACION**

Los estados financieros de la Fundación Camino de Emaús han sido preparados de acuerdo con las Normas Internacionales de información Financiera (NIIF) y sus correspondientes interpretaciones. La entidad presentó sus primeros estados financieros NIIF comparativos en el año 2016.

La preparación de los estados financieros de acuerdo con las NIIF, requiere el uso de ciertos estimados contables críticos. También requiere que la Administración ejerza su juicio en el proceso de aplicación de las políticas contables.

Los estados financieros han sido preparados sobre la base del costo histórico, excepto por ciertos instrumentos financieros que son medidos al costo amortizado o a su valor razonable.

La Fundación prepara sus estados financieros usando la base de contabilidad de causación.

La Fundación tiene definido realizar un corte de sus cuentas, preparar y difundir estados financieros de propósito general una vez al año, al 31 de diciembre de cada año. Hasta el año 2015 inclusive, la Fundación preparó sus estados financieros de acuerdo a los Principios de Contabilidad Generalmente Aceptados en Colombia (en adelante PCGA anteriores). La información financiera correspondiente al ejercicio finalizado al 31 de diciembre de 2015, incluida en los presentes estados financieros, ha sido modificada y se presenta de acuerdo con las Normas Internacionales de Información Financiera NIIF.

De acuerdo al Decreto Distrital de 323 del año 2016 en su Artículo 5o numeral 16, en el cual se permite impartir orientaciones de carácter informativo relativas a la prevención y control de lavado de activos y financiación del terrorismo a las entidades sin ánimo de lucro -ESAL, que tengan su domicilio principal en el Distrito Capital.

**FUNDACIÓN CAMINO DE EMAÚS**  
**NOTAS A LOS ESTADOS FINANCIEROS**  
**A 31 DE DICIEMBRE DE 2025 Y 2024**  
**Expresado En Pesos Colombianos**

**NOTA 3. PRINCIPALES POLITICAS Y PRACTICAS CONTABLES**

Para los registros contables y la preparación de los estados financieros, La Fundación registra en libros oficiales todas sus operaciones, los cuales están debidamente registrados en la Cámara de Comercio de la ciudad de Bogotá D.C. Igualmente, conserva los comprobantes de contabilidad debidamente archivados.

La opinión sobre el negocio en marcha se obtiene de acuerdo al análisis y el resultado presentado en Los estados financieros del año 2025, los cuales se han preparado bajo la hipótesis de negocio en marcha, con la confirmación que la Fundación Camino de Emaús está en funcionamiento y continuará estándolo dentro de un futuro previsible.

En el mes de mayo de 2025 la Fundación Camino de Emaús retomó, junto con IELCO, un mandato unánime dado durante la Asamblea de la IELCO el 23 de marzo de 2019, de asumir de manera formal la administración, financiación y dirección de la Fundación Camino de Emaús. Se planea hacer la entrega formal de la Fundación a la IELCO durante el 1er semestre del año 2026. Mientras termina este proceso de transición, la Fundación continuará desarrollando su objeto social mediante la entrega de ayudas educativas, apoyando los ministerios y proyectos de la Iglesia Luterana de Colombia-IELCO y cumplirá con todos los requisitos contables, administrativos, tributarios y de rendición de cuentas a los que está obligada.

**PRINCIPALES POLITICAS Y PRACTICAS CONTABLES**

El análisis de los saldos resultantes de la operación de La Fundación son evaluados con el objeto de reflejar los hechos económicos.

2.1. En La Fundación el efectivo equivalente comprende el efectivo, los depósitos bancarios a la vista, el efectivo restringido y el equivalente al efectivo. NIIF PYMES , SECCIÓN 11 Y 13.

2.2. Los activos disponibles son reclasificados de acuerdo a los ingresos recibidos por anticipado en la operación normal de la Fundación, generando el correspondiente activo restringido de dichos rubros.

2.3. Los activos y pasivos financieros en La Fundación se miden al costo o al valor razonable NIIF PYME 11 y 12, cuando existen moras, se calcula un interés, siendo consideradas posibles pérdidas por deterioro. El valor corresponde a la incorporación del costo financiero, los beneficios en tasas de interés oscilan en La Fundación entre el 0% y 1,5 %, tasas inferiores a las del mercado que son medidos al costo amortizado. Este cálculo no afecta la cuota o el tiempo que se tiene pactado para pago de la deuda, Adicionalmente El desembolso de las ayudas educativas de primaria y secundaria y algunas universitarias se contabilizaran como un anticipo a nombre del estudiante al momento de realizar el desembolso de la ayuda educativa. Una vez se reciban las planillas y recibos de entregas de ayudas educativas que firman los acudientes y estudiantes universitarios al momento de recibir la ayuda educativa (los cuales vienen acompañados de una copia de la cédula), éstas se pasarán al área contable para su registro y cruce con el anticipo. Las facturas y recibos que presenten los estudiantes como soporte del uso de la ayuda educativa deberán hacerse a nombre del estudiante y sólo se usarán para llevar un control interno por parte de la Fundación, no se presentarán como soporte contable del desembolso de la ayuda educativa.

2.4. La propiedad, planta y equipo es registrada al costo menos la depreciación acumulada menos la pérdida por deterioro reconocida. La depreciación de un activo comenzará cuando esté en la ubicación y condiciones para operar de la forma prevista en La Fundación, no cesará bajo normas NIIF hasta el momento en que deje de ser productivo para la entidad.

De acuerdo con la política definida para el manejo de activos fijos, se excluyeron aquellos que no cumplen con las condiciones de reconocimiento bajo NIIF, principalmente dando de baja a activos fijos obsoletos y deteriorados por el uso. NIIF PYME, Sección 27

2.5. Ajuste al valor contable de los activos intangibles, adicionalmente se asignó vidas útiles técnicas y se recalculó su amortización con base en estas. NIIF PYME, Sección 20.

2.6. La valoración de las obligaciones financieras son calculadas bajo costo amortizado, En este método la obligación se reconoce por el valor presente de los flujos futuros asociados a la deuda ( capital, intereses, comisiones, primas de seguros etc) descontados a la tasa efectiva de crédito(TIR). Esto genera diferencias en los gastos financieros reconocidos bajo norma local que se realizan a la tasa nominal del crédito y los demás gastos que se van causando en la medida que se generan, frente a la distribución durante toda la vida del crédito de los gastos asociados al mismo englobados en la tasa efectiva.

2.7 Los ingresos se causan cuando se transfiere el bien y se traslada el servicio al valor razonable de la contraprestación recibida o por recibir. Los ingresos se reducen por los descuentos, bonificaciones o rebajas comerciales y otras asignaciones similares estimadas para los clientes. El valor razonable se mide por el valor del efectivo o equivalente del efectivo recibido o por recibir. NIIF PYMES, Sección 23.

2.8 Se reconocen las donaciones como ingresos si no se encuentran condicionadas, de lo contrario se registran como pasivo y en la medida en que se cumplan las condiciones se amortizan y se van reconociendo como ingreso.

2.9 Se reconoce un gasto de forma inmediata cuando un desembolso no genera beneficios económicos futuros o cuando no cumple los requisitos necesarios para su registro como activo.

**FUNDACIÓN CAMINO DE EMAÚS**  
**NOTAS A LOS ESTADOS FINANCIEROS**  
**A 31 DE DICIEMBRE DE 2025 Y 2024**  
**Expresado En Pesos Colombianos**

**3.2 Transacciones en moneda extranjera**

Las operaciones con monedas extranjeras se convierten a pesos colombianos utilizando los tipos de cambio prevaletientes en las fechas de las operaciones (tipo de cambio spot). Las ganancias y pérdidas cambiarias resultantes de la liquidación de dichas operaciones y de la modificación de la medición de las partidas monetarias al tipo de cambio del cierre del año se reconocen en resultados como ingresos o gastos financieros.

**3.3. Efectivo y equivalentes de efectivo**

El efectivo y equivalentes de efectivo incluyen el efectivo disponible, depósitos de libre disponibilidad en bancos, otras inversiones altamente líquidas de corto plazo con vencimientos de tres meses o menos contados a partir de la adquisición del instrumento financiero. Se incluye dentro de este rubro todos los dineros que La Fundación tiene disponible para su uso inmediato en caja, cuenta corriente, cuentas de ahorro.

**3.4. Deudores**

Representan sumas que La Fundación ha entregado a título de préstamo para devolver de acuerdo con un plan de pago pactado en cuotas. Adicionalmente, se perciben intereses sobre los saldos adeudados por los terceros.

**NOTA 4 : EFECTIVO Y EQUIVALENTES DEL EFECTIVO**

El efectivo y equivalentes de efectivo incluyen el efectivo disponible, depósitos de libre disponibilidad en bancos, otras inversiones altamente líquidas de corto plazo con vencimientos de tres meses o menos contados a partir de la adquisición del instrumento financiero. Se incluye dentro de este rubro todos los dineros que La Fundación tiene disponible para su uso inmediato en cuentas corriente, cuentas de ahorro y fiducias por un valor total de \$629.248.724.

DETALLE	Año 2025	Año 2024	Var. Abs.	Var.Rel.%
<b>Bancos</b>				
Cuenta Ahorros Ministerios Camino Emaús #215-82128-1	28.544.871	21.812.083	6.732.788	31%
Cuenta Ahorros FELM #215-82646-2	38.256.974	24.627.652	13.629.322	55%
Fiducia MCE 5843	134.051.752	141.065.268	- 7.013.516	-5%
Fiducia Ayudas Educativas 0428	63.371.271	58.713.492	4.657.779	8%
Fondo Ayudas Educativas 0231	127.423.896	137.314.296	- 9.890.400	-7%
<b>Total Efectivo y Equivalentes del Efectivo</b>	<b>391.648.764</b>	<b>383.532.791</b>	<b>8.115.973</b>	<b>2%</b>

**EFECTIVO RESTRINGIDO**

El efectivo restringido comprende los valores con destinación específica en los proyectos ejecutados por La Fundación e ingresos para terceros.

DETALLE	Año 2025	Año 2024	Var. Abs.	Var.Rel.%
Fiducia Fondo Propio de Ayudas Educativas (Fondo de Inversión Colectiva Abierto sin Pacto de Permanencia Occi-renta) Inversión #5844-4	237.599.960	226.202.564	11.397.396	5%
<b>Total Efectivo Restringido</b>	<b>237.599.960</b>	<b>226.202.564</b>	<b>11.397.396</b>	<b>5%</b>
<b>Total Efectivo y Equivalente de Efectivo</b>	<b>629.248.724</b>	<b>609.735.355</b>	<b>19.513.369</b>	<b>3%</b>

**NOTA 5: CUENTAS COMERCIALES Y OTRAS CUENTAS POR COBRAR**

**Corto Plazo**

Nombre	Año 2025	Año 2024	Var. Abs.	Var.Rel.%
Pago Anticipado cuota de manejo Tarjeta de Credito	-	101.920	(101.920)	-100%
Vacaciones anticipadas Alexandra Nossa	-	400.687	(400.687)	-100%
Otros Anticipos	183.165	199.856	(16.691)	-8%
Kit Escolar		199.805	(199.805)	-100%
Pago en Exceso Dian	4.251.000		4.251.000	100%
<b>Total</b>	<b>4.434.165</b>	<b>902.268</b>	<b>3.531.897</b>	<b>391%</b>

**FUNDACIÓN CAMINO DE EMAÚS**  
**NOTAS A LOS ESTADOS FINANCIEROS**  
**A 31 DE DICIEMBRE DE 2025 Y 2024**  
 Expresado En Pesos Colombianos

**NOTA 6: CUENTAS COMERCIALES Y OTRAS CUENTAS POR COBRAR**

**Largo Plazo**

1) Préstamo al señor Jairo Camacho, el cual fue otorgado por la Junta Directiva de la Fundación, el día 4 de septiembre de 2019, la tasa pactada fue el 1,5%, a un tiempo de 94 meses, con cuotas fijas mensuales que incluyen capital e interés, con garantía hipotecaria.  
 2) Préstamo a la Iglesia Evangélica Luterana de Colombia, otorgado por la Junta Directiva de la Fundación, a una tasa de interés del 1,5%, a 10 meses de plazo con pago del capital al final del tiempo.

NOMBRE	Año 2025	Año 2024	Var. Abs.	Var.Rel.%
Cuenta por cobrar a Sr. Jairo Andrés Camacho (crédito de libre inversión)	31.513.609	48.172.596	- 16.658.987	-35%
Cuenta por cobrar a Iglesia Evangélica Luterana de Colombia	17.000.000	-	17.000.000	100%
<b>Subtotal</b>	<b>48.513.609</b>	<b>48.172.596</b>	<b>341.013</b>	<b>1%</b>

<b>Total Cuentas Comerciales por Cobrar y Otras Cuentas por Cobrar</b>	<b>48.513.609</b>	<b>48.172.596</b>	<b>341.013</b>	<b>1%</b>
--	-------------------	-------------------	----------------	-----------

**NOTA 7: PROPIEDAD PLANTA Y EQUIPO**

La propiedad planta y equipo comprenden: maquinaria, muebles y enseres, equipos de computo y comunicaciones que se registran al costo historico menos su depreciación y las pérdidas por deterioro de su valor. El costo incluye los desembolsos directamente atribuibles a la adquisición de los activos. Los costos subsecuentes se incluyen en el valor en libros del activo o se reconocen como un activo separado, según corresponda, solo cuando es probable que generen beneficios económicos futuros para la Fundación y el costo de estos activos se puedan medir razonablemente.

DETALLE
Mejoras Propiedades Ajenas
Maquinaria y Equipo
Equipo de Oficina
Equipo de Computación y Comunicación

VIDA UTIL	VIDA UTIL
Totalmente depreciado	Totalmente depreciado
-	-
Totalmente depreciado	Totalmente depreciado
36 Meses	36 Meses

La propiedad planta y equipo de la Fundación está totalmente depreciada y a la fecha de estos estados financieros no ha adquirido bienes.

El terreno corresponde a un lote en el cementerio la Inmaculada que se adquirió como pago de la deuda de Mónica Pérez por valor de \$12.000.000.

DETALLE	Año 2025	Año 2024	Var. Abs.	Var.Rel.%
Terrenos	12.000.000	12.000.000	-	0%
Mejoras propiedades Ajenas	85.740.633	85.740.633	-	0%
Maquinaria y Equipo *	1.496.400	1.496.400	-	0%
Equipo de Oficina	27.137.677	27.137.677	-	0%
Equipo de Computación y Comunicación	24.995.839	24.995.839	-	0%
Depreciación Acumulada	- 139.370.549	- 139.370.549	-	0%
<b>Total Propiedad Planta y Equipo</b>	<b>12.000.000</b>	<b>12.000.000</b>	<b>-</b>	<b>0%</b>

**NOTA 8: BENEFICIOS A EMPLEADOS**

Las obligaciones laborales son de corto plazo, tales como cesantías, intereses de cesantías, vacaciones e indemnización laboral desde el año 2007 a diciembre de 2025.

DETALLE	Año 2025	Año 2024	Var. Abs.	Var.Rel.%
Cesantías	3.578.524	6.182.106	- 2.603.582	-42%
Intereses de cesantías	429.423	741.720	- 312.297	-42%
Vacaciones pendientes	3.936.377	3.748.931	187.446	5%
Indemnización	46.520.812	-	46.520.812	100%
<b>Beneficios a Empleados</b>	<b>54.465.136</b>	<b>10.672.757</b>	<b>43.792.379</b>	<b>410%</b>

**FUNDACIÓN CAMINO DE EMAÚS**  
**NOTAS A LOS ESTADOS FINANCIEROS**  
**A 31 DE DICIEMBRE DE 2025 Y 2024**  
**Expresado En Pesos Colombianos**

**NOTA 9: OBLIGACIONES FINANCIERAS**

Las obligaciones Financieras por pagar corresponden a las tarjetas de crédito de gastos del 2025 que se pagan en enero 2026.

DETALLE	Año 2025	Año 2024	Var. Abs.	Var.Rel.%
Tarjeta de crédito MCE 6774	2.250	-	2.250	100%
Tarjeta de crédito FELM 8815	4.348	-	4.348	100%
<b>Total Obligaciones Financieras por Pagar</b>	<b>6.598</b>	<b>-</b>	<b>6.598</b>	<b>100%</b>

**NOTA 10: CUENTAS POR PAGAR COMERCIALES Y OTRAS CUENTAS POR PAGAR**

Las cuentas por pagar son obligaciones que se pagarán en enero 2026 y son gastos del año 2025 por un total de \$6,090,241

DETALLE	Año 2025	Año 2024	Var. Abs.	Var.Rel.%
Cuenta por pagar Lilia Castañeda (Auditoria de FELM)	3.150.000	3.271.422	- 121.422	-4%
Servicio celular -claro	55.158	-	55.158	100%
Cuenta por pagar Elizabeth Campos (Cena Subasta)	-	1.207.984	- 1.207.984	-100%
Caja menor no reclamada en el banco Alexandra Nossa	-	191.298	- 191.298	-100%
La Merendería SAS factura pagada en enero 2025	-	148.501	- 148.501	-100%
Aportes de seguridad social ( EPS,PENSION,ARL,CC,ICBF,SENA)	2.456.600	8.523.000	- 6.066.400	-71%
Retención en la fuente	353.866	474.521	- 120.655	-25%
Retención de Iva	-	34.707	- 34.707	-100%
Impuesto de industria y comercio retenido a proveedores de servicios	74.617	110.414	- 35.797	-32%
<b>Total Cuentas Comerciales por Pagar y Otras Cuentas</b>	<b>6.090.241</b>	<b>13.961.847</b>	<b>- 7.871.606</b>	<b>-56%</b>

**NOTA 11: PASIVOS POR IMPUESTOS CORRIENTES**

Los pasivos por impuestos corrientes corresponden al impuesto de industria y comercio que se presenta anual ante la Secretaria de Hacienda Distrial en febrero 2026 y se paga sobre aquellos ingresos que son gravados y que no tienen que ver con la actividad meritoria de la Fundación, por ejemplo sobre los rendimientos financieros, para un total de \$1.000.000. El impuesto de Renta que se presenta ante la Dian en el mes de mayo 2026 y se calcula sobre aquellos gastos que no son deducibles como el 50% del impuesto del 4 x mil (GMF), sobre los gastos extraordinarios que corresponden a gastos no soportados electrónicamente por la Fundación y sobre la indemnización laboral por terminación de contrato laboral.

DETALLE	Año 2025	Año 2024	Var. Abs.	Var.Rel.%
Obligaciones fiscales (Impuesto de Industria y Comercio )	1.000.000	1.707.000	- 707.000	-41%
Obligaciones fiscales (Impuesto de Renta y Complementarios )	9.365.673	2.157.000	7.208.673	334%
<b>Total Pasivos por impuestos corrientes</b>	<b>10.365.673</b>	<b>3.864.000</b>	<b>6.501.673</b>	<b>168%</b>

**IMPACTOS REFORMA TRIBUTARIA**

De acuerdo con la ley 1819 del 29 de diciembre de 2016 y el decreto 2150 de diciembre de 2017 para su permanencia en el regimen tributario especial, las entidades sin ánimo de lucro deben cumplir con los requisitos enunciados en el decreto referido dentro de los cuales se encuentran:

- 1.Estar legalmente constituida.
- 2.Que su objetivo social sea de interés general en una o varias de las actividades consideradas por la ley como meritorias, a las cuales debe tener acceso la comunidad.
- 3.Que no reembolse aportes ni distribuya excedentes bajo ninguna modalidad.

Para su permanencia en el regimen tributario especial, las entidades deberán presentar un soporte a la Dian, detallado en el decreto 2150.

El incumplimiento en cualquiera de los anteriores requisitos implicará la pérdida de la calidad de entidad del régimen tributario especial.

Lo anterior se ha venido cumplimiento anualmente.

**FUNDACIÓN CAMINO DE EMAÚS**  
**NOTAS A LOS ESTADOS FINANCIEROS**  
**A 31 DE DICIEMBRE DE 2025 Y 2024**  
**Expresado En Pesos Colombianos**

**NOTA 12 : INGRESOS RECIBIDOS POR ANTICIPADOS**

Corresponde a ingresos recibidos por anticipado del Programa de Ayudas Educativas Ministerios Camino de Emmaús para ser ejecutado en el año siguiente por valor de \$59,130,121; el saldo del Programa de Ayudas Educativas IELCO-FELM por valor de \$35,439,618 y un ingreso para terceros por valor de \$1,000,000.

DETALLE	Año 2025	Año 2024	Var. Abs.	Var.Rel.%
Administración MinisterioS Camino de Emaús año siguiente	59.130.121	185.668.149	- 126.538.028	-68%
Saldo Programa de Ayudas EducativaS IELCO/FELM cuenta #215826462	35.439.618	27.463.118	7.976.500	29%
Valores recibidos para terceros (ayudas educativas)	1.000.000	-	1.000.000	100%
<b>Total Otros Pasivos No Financieros Corrientes</b>	<b>95.569.739</b>	<b>213.131.267</b>	<b>- 117.561.528</b>	<b>-55%</b>

**NOTA 13: PATRIMONIO**

El patrimonio está representado por el aporte de sus fundadores, los excedentes generados y la conciliación en el proceso de transición y el resultado integral evidenciando los efectos de los cambios a normas NIIF, para un total en el año 2025 de \$527,699,111.

GANANCIAS ACUMULADAS POR IMPLEMENTACION DE NIIF	Año 2025	Año 2024	Var. Abs.	Var.Rel.%
Mayor valor de Inversión	10.304.209	10.304.209	-	0%
Depreciación Construcciones y Edificaciones	7.738.212	7.738.212	-	0%
Depreciación Equipo de Cómputo	4.188.000	4.188.000	-	0%
Amortización Diferidos - Licencias Software	- 1.001.200	- 1.001.200	-	0%
<b>Total Ganancias Acumuladas por Implementación NIIF</b>	<b>21.229.221</b>	<b>21.229.221</b>	<b>-</b>	<b>0%</b>

PATRIMONIO	Año 2025	Año 2024	Var. Abs.	Var.Rel.%
Fondo Social	455.739.067	455.739.067	-	0%
Superavit de Capital	72.575.000	72.575.000	-	0%
Resultado del Ejercicio	(874.755)	20.969.421	20.094.666	-96%
Resultados de Ejercicios Anteriores	(20.969.421)	-	- 20.969.421	-100%
Ganancias Acumuladas por Adopción NIIF Pymes	21.229.220	21.229.221	- 1	0%
<b>Total Patrimonio</b>	<b>527.699.111</b>	<b>528.573.867</b>	<b>- 874.756</b>	<b>-0,2%</b>

**NOTA 14 : INGRESOS ORDINARIOS**

La Fundación obtuvo ingresos por concepto de donaciones del exterior de FELM por valor de \$286,247,106, ingresos propios de la Fundación por valor de \$126,538,028 y otras donaciones como se detallan a continuación:

DETALLE	Año 2025	Año 2024	Var. Abs.	Var.Rel.%
Donaciones FELM	286.247.106	284.469.492	1.777.614	1%
Donación de Ministerios Camino de Emaús (reclasificado saldo en el pasivo)	126.538.028	62.307.801	64.230.227	103%
Programa De Padrinazgo Colombia	950.000	750.000	200.000	27%
Ayudas Educativas Campaña Ora y Colabora	4.215.800	2.863.962	1.351.838	-100%
Donación Ayudas Educativas MCE	-	500.000	- 500.000	-100%
Otras Donaciones	-	36.450	- 36.450	-100,0%
<b>Total Ingresos Ordinarios</b>	<b>417.950.934</b>	<b>350.927.705</b>	<b>-</b>	<b>-</b>

**FUNDACIÓN CAMINO DE EMAÚS**  
**NOTAS A LOS ESTADOS FINANCIEROS**  
**A 31 DE DICIEMBRE DE 2025 Y 2024**  
**Expresado En Pesos Colombianos**

**NOTA 15: GASTOS OPERACIONALES DIRECTOS**

A través de los Programas de Ayudas Educativas IELCO/FELM y Ministerios Camino de Emmaús se entregaron \$111.647,605 en ayudas educativas de primaria y secundaria y \$46,507,599 en ayudas educativas universitarias.

DETALLE	Año 2025	Año 2024	Var. Abs.	Var.Rel.%
Ayudas educativas primaria y bachillerato	111.647.605	111.087.494	560.111	1%
Ayudas educativas universitarias	46.507.599	37.055.007	9.452.592	26%
Aportes Comités Locales de Becas (primaria y secundaria)	2.452.000	1.262.000	1.190.000	94%
Regalos (obsequios de cumpleaños Comités Locales Becas)	3.291.846	2.957.100	334.746	11%
Monitoreo	104.216	-	104.216	100%
Donación a IELCO (Proyecto La Vid Verdadera)	2.656.164	2.500.000	156.164	6%
Materiales-uniformes-otros	901.446	-	901.446	100%
Bienestar empleados	453.925	150.000	303.925	203%
<b>Total</b>	<b>168.014.801</b>	<b>155.011.601</b>	<b>13.003.200</b>	<b>8%</b>

<b>Total Gastos Operacionales Directos</b>	<b>168.014.801</b>	<b>155.011.601</b>	<b>13.003.200</b>	<b>8%</b>
--	--------------------	--------------------	-------------------	-----------

**NOTA 16: GASTOS OPERACIONALES**

Los gastos operacionales diferentes a los directos del año 2025 ascendieron a \$308,233,389.

DETALLE	Año 2025	Año 2024	Var. Abs.	Var.Rel.%
<b>Gastos de Personal</b>				
Sueldos	72.820.855	71.772.317	1.048.538	1%
Cesantías	6.492.319	6.182.106	310.213	5%
Intereses sobre cesantías	783.932	741.720	42.212	6%
Prima de servicios	6.489.385	6.182.107	307.278	5%
Vacaciones	3.095.866	3.339.256	-243.390	-7%
Indemnizaciones	46.520.812	-	46.520.812	100%
Aportes a administradora de riesgos laborales	390.100	374.647	15.453	4%
Aportes a entidades promotoras de salud eps	6.609.203	6.304.984	304.219	5%
Aporte a fondos de pensión y/o cesantías	9.329.544	8.901.471	428.073	5%
Aportes cajas de compensación familiar	3.111.200	2.967.411	143.789	5%
Aportes icbf	2.333.500	2.225.566	107.934	5%
Aportes Sena	1.555.700	1.483.705	71.995	5%
Gastos médicos y drogas	198.882	146.000	52.882	36%
Otros	-	440.000	-440.000	-100%
<b>Total gastos de personal</b>	<b>159.731.298</b>	<b>111.061.291</b>	<b>48.670.007</b>	<b>44%</b>

Honorarios	Año 2025	Año 2024	Var. Abs.	Var.Rel.%
Revisoría fiscal	15.000.000	15.000.000	-	0%
Auditoría externa	3.500.000	3.300.000	200.000	6%
Contabilidad	17.500.000	-	17.500.000	100%
Asesoría técnica	20.172.516	26.580.884	-6.408.368	-24%
Iva honorarios	2.850.000	2.850.000	-	0%
<b>Total honorarios</b>	<b>59.022.516</b>	<b>47.730.884</b>	<b>11.291.632</b>	<b>24%</b>

Impuestos de Industria y Comercio	Año 2025	Año 2024	Var. Abs.	Var.Rel.%
Total Impuestos de Industria y Comercio	1.000.000	1.707.000	-707.000	-41%

Arrendamientos (Zoom, software contable SIIGO)	Año 2025	Año 2024	Var. Abs.	Var.Rel.%
Arrendamientos (Zoom, software contable SIIGO)	2.897.278	3.119.339	-222.061	-7%
<b>Total arrendamiento</b>	<b>2.897.278</b>	<b>3.119.339</b>	<b>-222.061</b>	<b>-7%</b>

Contribuciones y Afiaciones (Administración cancelada a IELCO)	Año 2025	Año 2024	Var. Abs.	Var.Rel.%
Contribuciones y Afiaciones (Administración cancelada a IELCO)	53.962.516	71.387.692	-17.425.176	-24%
<b>Total contribuciones</b>	<b>53.962.516</b>	<b>71.387.692</b>	<b>-17.425.176</b>	<b>-24%</b>

Seguros	Año 2025	Año 2024	Var. Abs.	Var.Rel.%
Seguros	24.750	54.027	-29.277	-54%
<b>Total seguros</b>	<b>24.750</b>	<b>54.027</b>	<b>(29.277)</b>	<b>(1)</b>

Servicios	Año 2025	Año 2024	Var. Abs.	Var.Rel.%
Asistencia técnica	1.100.000	1.753.296	-653.296	-37%
Procesamiento de Datos	1.183.921	-	1.183.921	100%
Teléfono	1.267.432	1.324.575	-57.143	-4%
Correo portes y telegramas	1.596.100	1.366.500	229.600	17%
Transporte fletes y acarreos	46.000	-	46.000	100%
Otros	43.318	2.562.229	-2.518.911	-98%
Iva de servicios	62.584	11.000	51.584	469%
<b>Total servicios</b>	<b>5.299.355</b>	<b>7.017.600</b>	<b>-1.718.245</b>	<b>-24%</b>

**FUNDACIÓN CAMINO DE EMAÚS**  
**NOTAS A LOS ESTADOS FINANCIEROS**  
**A 31 DE DICIEMBRE DE 2025 Y 2024**  
**Expresado En Pesos Colombianos**

<b>Gatos legales</b>	<b>Año 2025</b>	<b>Año 2024</b>	<b>Var. Abs.</b>	<b>Var.Rel.%</b>
<b>Total Gastos Legales</b>	1.909.500	2.447.300	- 537.800	-22%

<b>Mantenimiento</b>	<b>Año 2025</b>	<b>Año 2024</b>	<b>Var. Abs.</b>	<b>Var.Rel.%</b>
<b>Total mantenimiento y reparaciones de equipos de cómputo (antivirus)</b>	574.520	10.993.026	- 10.418.506	-95%

<b>Gastos de viaje</b>	<b>Año 2025</b>	<b>Año 2024</b>	<b>Var. Abs.</b>	<b>Var.Rel.%</b>
<b>Total Gastos de viaje</b>	9.142.003	2.941.821	6.200.182	211%

<b>Diversos</b>	<b>Año 2025</b>	<b>Año 2024</b>	<b>Var. Abs.</b>	<b>Var.Rel.%</b>
Útiles papelería y fotocopias	3.386.222	4.382.258	(996.036)	-23%
Combustibles y lubricantes	-	180.000	(180.000)	-100%
Taxis y buses	1.891.538	1.640.158	251.380	15%
Casino y restaurante	2.556.388	4.022.491	(1.466.103)	-36%
Parqueaderos	337.513	-	337.513	100%
Iva diversos	-	25.577	(25.577)	-100%
<b>Total</b>	<b>8.171.661</b>	<b>10.250.484</b>	<b>(2.078.823)</b>	<b>-20%</b>

<b>Deterioro</b>	<b>Año 2025</b>	<b>Año 2024</b>	<b>Var. Abs.</b>	<b>Var.Rel.%</b>
Inversiones	6.497.992	-	6.497.992	100%
<b>Total</b>	<b>6.497.992</b>	<b>-</b>	<b>6.497.992</b>	<b>100%</b>
<b>Total Gastos de Administración</b>	<b>308.233.389</b>	<b>268.710.463</b>	<b>39.522.926</b>	<b>15%</b>

**INFORMACIÓN ADICIONAL CON PARTES RELACIONADAS DE GASTOS DE PERSONAL \*1**

Corresponden a las transacciones realizadas durante el año con los directivos y administradores de la Fundación.

<b>DETALLE</b>		<b>Año 2025</b>	<b>Año 2024</b>	<b>Var. Abs.</b>	<b>Var.Rel.%</b>
Stella Lizarazo	Gastos de personal	47.761.674	48.814.620	(1.052.946)	-2%
Stella Lizarazo	Indemnización laboral	46.500.812	-	46.500.812	100%
Stella Lizarazo	Diversos y otros	250.000	290.000	(40.000)	-14%
Alexandra Nossa	Gastos de personal	41.920.683	39.279.750	2.640.933	7%
Alexandra Nossa	Diversos y otros	250.000	290.000	(40.000)	-14%
Natanael Lizarazo (Gastos de viaje de misión)	Gastos de Viaje	3.142.169	-	3.142.169	100%
Natanael Lizarazo	Diversos y otros	-	2.646.350	(2.646.350)	-100%
Miledis Guevara	Diversos y otros	100.000	100.000	-	100%
Mauricio chala	Diversos y otros	100.000	100.000	-	100%
Deisy Patricia Gonzalez	Diversos y otros	100.000	100.000	-	100%
Nathaly Adriana Quito	Diversos y otros	100.000	100.000	-	100%
<b>Total</b>		<b>140.225.338</b>	<b>91.720.720</b>	<b>48.504.618</b>	<b>53%</b>

**NOTA 17 : OTROS INGRESOS**

Corresponden a aquellos ingresos que no son propios de la actividad de la Fundación, como los intereses de préstamos y los rendimientos financieros que son lo mas representativos, por un valor total de \$71,478,641.

<b>DETALLE</b>	<b>Año 2025</b>	<b>Año 2024</b>	<b>Var. Abs.</b>	<b>Var.Rel.%</b>
Ajuste al peso	22.129	130	21.999	16870%
Rendimientos financieros Cta Ahorros 1281	13.445	200.964	(187.519)	-93%
Rendimientos Financieros Cta Ahorros 6462	45.250	147.779	(102.529)	-69%
Intereses CDT	4.193.563	13.495.621	(9.302.058)	-69%
Fondo Recursos Propios FCE #5843 (Fiducias)	9.986.484	11.210.688	(1.224.204)	-11%
Fondo Propio de Ayudas Educativas-Fuente 5844	16.580.908	1.384.870	15.196.038	1097%
Intereses Fiducia Ayudas Educativas 0508	-	8.482.429	(8.482.429)	-100%
Fondo Propio de Ayudas Educativas-Nuevo 0140	-	10.310.415	(10.310.415)	-100%
Fondo recursos Propios FCE 2024-II 0428	4.657.779	1.037.067	3.620.712	349%
Fondos Recursos Propios FCE 2024-I 0231	10.109.599	2.735.971	7.373.628	270%
Intereses Préstamo Jairo Camacho	7.341.013	10.066.631	(2.725.618)	-27%
Intereses Préstamo IELCO	1.020.000	-	1.020.000	100%
Casa de Emmaús	2.886.018	-	2.886.018	100%
Ingresos de ejercicios anteriores	14.622.453	-	14.622.453	100%
Donaciones	-	10.529.866	(10.529.866)	-100%
Aprovechamientos	-	77.400	(77.400)	-100%
<b>Total Otros Ingresos</b>	<b>71.478.641</b>	<b>69.679.832</b>	<b>1.798.809</b>	<b>3%</b>

**FUNDACIÓN CAMINO DE EMAÚS**  
**NOTAS A LOS ESTADOS FINANCIEROS**  
**A 31 DE DICIEMBRE DE 2025 Y 2024**  
Expresado En Pesos Colombianos

**NOTA 18 : GASTOS FINANCIEROS**

Los gastos financieros corresponden a los que el banco descuenta directamente de las cuentas de ahorros, las comisiones, el iva de las comisiones, cuotas de manejo y adicional los intereses corrientes por compras con las tarjetas de crédito.

DETALLE	Año 2025	Año 2024	Var. Abs.	Var.Rel.%
Gastos bancarios	24.751	639.346	(614.595)	-96%
Comisiones	2.021.985	2.929.584	(907.599)	-31%
Iva de comisiones	359.613	327.104	32.509	10%
Intereses corrientes	57.011	21.480	35.531	165%
Gravamen de impuesto financiero	1.832.134	2.035.302	(203.168)	-10%
Iva	3.029	-	3.029	100%
<b>Total Gastos Financieros</b>	<b>4.298.523</b>	<b>5.952.816</b>	<b>(1.654.293)</b>	<b>-28%</b>

**NOTA 19 : GASTOS EXTRAORDINARIOS**

Los gastos extraordinarios corresponden a costos y gastos de ejercicios anteriores por \$199,805, corresponde a ajustes del año 2024 y otros, que se detallan a continuación:

DETALLE	Año 2025	Año 2024	Var. Abs.	Var.Rel.%
Costos y gastos de ejercicios anteriores	199.805	4.556.162	(4.356.357)	-96%
Impuestos asumidos	4.700	143.339	(138.639)	-97%
Diferencia en cambio	1.444	3.829.336	(3.827.892)	-100%
Ajuste al peso	5.558	1.457	4.101	281%
Iva en gastos	-	1.214.784	(1.214.784)	-100%
<b>Total Gastos Extraordinarios</b>	<b>211.507</b>	<b>9.745.078</b>	<b>(9.533.571)</b>	<b>-98%</b>

**NOTA 20: GASTOS DIVERSOS**

Corresponde a otros gastos que no clasifican en cuentas anteriores

DETALLE	Año 2025	Año 2024	Var. Abs.	Var.Rel.%
Diversos-otros	12.694	-	12.694	100%
<b>Total Gastos Diversos</b>	<b>12.694</b>	<b>-</b>	<b>12.694</b>	<b>100%</b>

**NOTA 21: IMPUESTO DE RENTA**

El impuesto de renta del año 2025 se determinó teniendo en cuenta los gastos no deducibles por valor de \$47,667,081 y calculando la tarifa del 20% ya que la Fundación esta calificada como Régimen Tributario Especial con la responsabilidad 4 en el RUT.

Gastos Financieros y Otros Gastos	Año 2025	Año 2024	Var. Abs.	Var.Rel.%
Intereses	6.000	21.480	(15.480)	-72%
Gravamen movimieno financiero	916.067	2.035.302	(1.119.236)	-55%
Extraordinarios	211.508	4.556.162	(4.344.654)	-95%
Otros gastos no deducibles	12.694	3.974.132	(3.961.438)	-100%
Iva mayor valor del gasto	-	1.214.784	(1.214.784)	-100%
Indemnización laboral	46.520.812	-	46.520.812	100%
<b>Total Gastos Financieros y Otros no Deducibles</b>	<b>47.667.081</b>	<b>11.801.860</b>	<b>35.865.220</b>	<b>304%</b>
Impuesto de renta con tarifa 20%	9.533.416	2.157.000	7.376.416	342%
<b>Impuesto renta</b>	<b>9.533.416</b>	<b>2.157.000</b>	<b>7.376.416</b>	<b>342%</b>

**FUNDACIÓN CAMINO DE EMAÚS**  
**NOTAS A LOS ESTADOS FINANCIEROS**  
**A 31 DE DICIEMBRE DE 2025 Y 2024**  
**Expresado En Pesos Colombianos**